

## **CAPITOLO V.2.**

# **PROGETTI, CENTRI COLLABORATIVI E NETWORK NAZIONALI DEL DIPARTIMENTO POLITICHE ANTIDROGA**

V.2.1. Progetti e Centri Collaborativi

V.2.2. Quote di investimento progetti

V.2.3. Master Plan Progetti

V.2.4. Network Centri Collaborativi



## V.2 PROGETTI, CENTRI COLLABORATIVI E NETWORK NAZIONALI DEL DIPARTIMENTO POLITICHE ANTIDROGA

### V.2.1 Progetti e centri collaborativi

Il Dipartimento Politiche Antidroga, sin dalla sua istituzione, si è impegnato nella promozione di strategie e nell'attivazione di misure per contrastare il diffondersi delle tossicodipendenze, in collaborazione con le Pubbliche Amministrazioni competenti nello specifico settore, le associazioni del privato sociale, le Comunità Terapeutiche e i Centri di Accoglienza.

Ha realizzato infatti interventi a tutto campo nell'ambito della prevenzione, della cura, della riabilitazione e del reinserimento dei tossicodipendenti, pilastri fondamentali all'interno dei quali si inquadra l'azione governativa.

Ad oggi sono stati attivati, per un totale di oltre € 42.000.000,00, 109 progetti, tutti rispondenti alle priorità di intervento emerse dalle indicazioni pervenute dalla V Conferenza Nazionale sulle Politiche Antidroga.

I progetti sono stati tutti affidati ad enti ed organizzazioni altamente qualificati (Centri Collaborativi) con i quali il Dipartimento Politiche Antidroga ha stipulato accordi e convenzioni che ne regolano il rapporto.

Tutti i Centri Collaborativi operano con la direzione e il coordinamento del Dipartimento che governa questo articolato piano progettuale mediante i gruppi di coordinamento tecnico-scientifico, di cui ogni progetto è dotato, al fine di assicurare un'ottimale gestione delle attività di progetto ed un controllo in progress dei risultati. Ad oggi il Dipartimento può contare sulla collaborazione di 106 Centri Collaborativi.

Si è voluto così interrompere una consuetudine che ha visto negli anni passati il replicarsi di progetti, la cui gestione tecnica e finanziaria era totalmente delegata alle Regioni, con la conseguenza di essere troppo localizzati, poco valutabili e valutati e quasi privi di coordinamento e direzione nazionale.

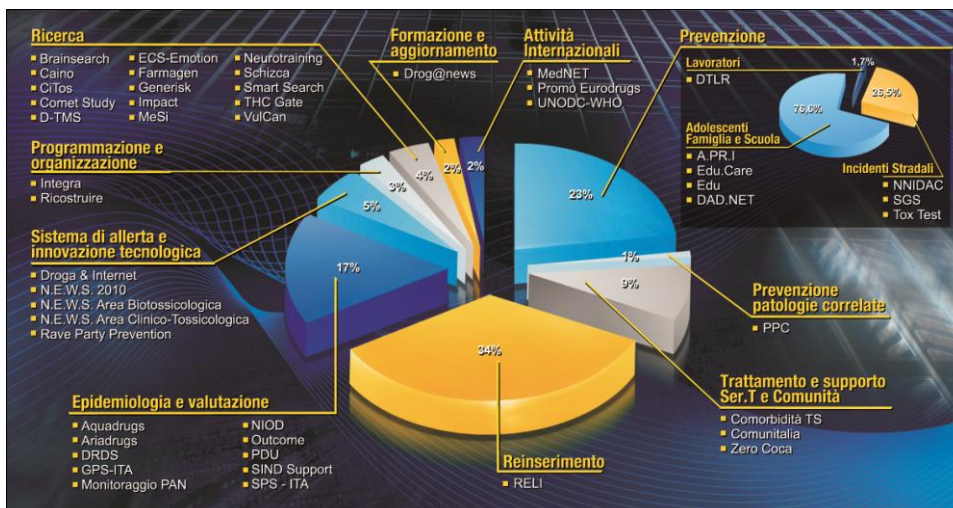
109 progetti  
finanziati dal 2010

106 Centri  
Collaborativi

### V.2.2 Quote di investimento progetti

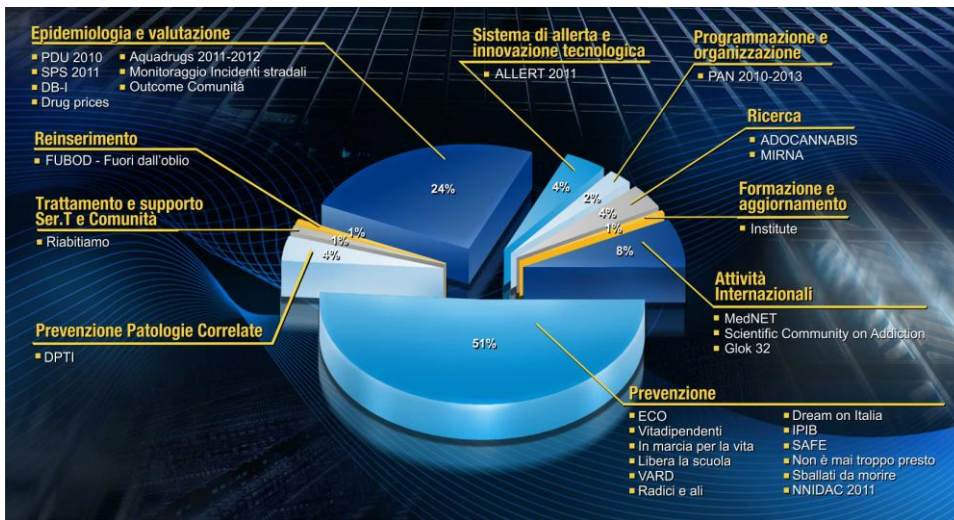
Nel 2010, a valere sul budget dell'anno 2009, il Dipartimento Politiche Antidroga ha attivato 49 progetti, per un totale di spesa di oltre € 26.000.000,00.

Figura V.2.1: Quote di investimento progetti 2010



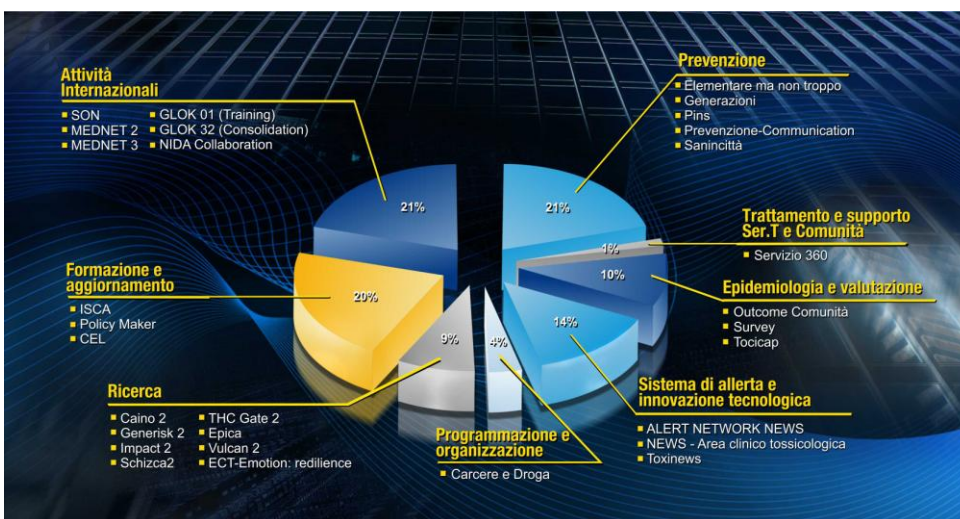
Nel 2011, a valere sul budget dell'anno 2010, il Dipartimento Politiche Antidroga ha attivato 30 progetti, per un totale di spesa di oltre € 9.000.000,00.

Figura V.2.2: Quote di investimento progetti 2011



Nel 2012, a valere sul budget dell'anno 2011, il Dipartimento Politiche Antidroga ha attivato 31 progetti, per un totale di spesa di oltre € 7.000.000,00.

Figura V.2.3: Quote di investimento progetti 2011



### V.2.3 Master plan progetti

Di seguito il Master Plan dei progetti 2010, suddivisi e organizzati in aree di intervento.

**Figura V.2.4: Master Plan Progetti 2010**

| Aree d'intervento                              | Progetti                  | Ente affidatario                 | Budget         |
|--|---------------------------|----------------------------------|----------------|
| <b>1</b> Prevenzione                           | <b>1</b> Edu.Care         | ITC-ILO                          | € 2.500.000,00 |
|  | <b>2</b> NNIDAC           | 30 Comuni Italiani               | € 800.000,00   |
|  | <b>3</b> DAD.NET          | UNICRI                           | € 1.040.000,00 |
|  | <b>4</b> EDU              | ULSS 20 Verona                   | € 437.000,00   |
|  | <b>5</b> A.PR.I.          | ASL Carbonia                     | € 65.000,00    |
|  | <b>6</b> DTLR             | Rete Ferroviaria Italiana        | € 100.000,00   |
|  | <b>7</b> SGS              | CUEIM                            | € 220.000,00   |
|  | <b>8</b> Tox Test         | Univ. Catt. Sacro Cuore Roma     | € 480.000,00   |
| <b>2</b> Prevenzione Patologie Correlate       | <b>1</b> PPC              |                                  | € 205.500,00   |
| <b>3</b> Trattamento supporto Ser.T e Comunità | <b>1</b> Comorbidità-TS   | Università Milano «Bicocca»      | € 115.000,00   |
|  | <b>2</b> Comunitalia      | Associazione Comunitalia CT      | € 2.500.000,00 |
|  | <b>3</b> Zero Coca        | ASL Varese                       | € 350.000,00   |
| <b>4</b> Reinserimento                         | <b>1</b> RELI             | Regione Sardegna                 | € 8.500.000,00 |
| <b>5</b> Epidemiologia e valutazione           | <b>1</b> GPS - ITA        | ITC - ILO                        | € 116.490,00   |
|  | <b>2</b> SPS - ITA        | Università di Tor Vergata        | € 115.500,00   |
|  | <b>3</b> PDU              | Università di Tor Vergata        | € 101.200,00   |
|  | <b>4</b> Aquadrugs        | Istituto Mario Negri             | € 130.000,00   |
|  | <b>5</b> Ariadrugs        | CNR - Ist. Indagini Atmosferiche | € 238.980,00   |
|  | <b>6</b> DRDS             | Istituto Superiore Sanità        | € 370.000,00   |
|  | <b>7</b> SIND Support     | CUEIM                            | € 1.000.000,00 |
|  | <b>8</b> NIOD             | ASL Lanciano - Vasto - Chieti    | € 1.600.000,00 |
|  | <b>9</b> Monitoraggio PAN | ITC-ILO                          | € 494.862,00   |
|  | <b>10</b> Outcome         | 21 ASL Italiane                  | € 961.767,17   |

Continua



Continua

|   |  |                               |              |
|---|--|-------------------------------|--------------|
| <b>6</b> Sistema di Allerta e innovazione tecnologica | <b>1</b> N.E.W.S. 2010                       | ULSS 20 Verona                | € 250.000,00 |
|   | <b>2</b> N.E.W.S. Area Bio-Tossicologica     | Istituto Superiore Sanità     | € 100.000,00 |
|   | <b>3</b> N.E.W.S. Area Clinico-Tossicologica | Fondazione Salvatore Maugeri  | € 100.000,00 |
|   | <b>4</b> Droga & Internet                    | Croce Rossa Italiana          | € 395.000,00 |
|   | <b>5</b> Rave Party Prevention               | Croce Rossa Italiana          | € 345.000,00 |
| <b>7</b> Programmazione e Organizzazione              | <b>1</b> Integra                             | ASL Provincia di Milano 2     | € 300.000,00 |
|   | <b>2</b> Ricostruire                         | Regione Abruzzo               | € 400.000,00 |
| <b>8</b> Ricerca                                      | <b>1</b> Brainsearch                         | ULSS 20 Verona                | € 90.000,00  |
|   | <b>2</b> Caino                               | Università di Milano          | € 60.000,00  |
|   | <b>3</b> ciTos                               | Università Piemonte Orientale | € 58.000,00  |
|   | <b>4</b> Comet Study                         | Università di Verona          | € 41.000,00  |
|   | <b>5</b> D-TMS                               | Università di Sassari         | € 90.000,00  |
|   | <b>6</b> ECS-EMOTION                         | Istituto Superiore Sanità     | € 85.056,00  |
|   | <b>7</b> Farmagen                            | ASL di Biella                 | € 68.000,00  |
|   | <b>8</b> Generisk                            | Università di Parma           | € 57.000,00  |
|   | <b>9</b> Impact                              | Università di Camerino        | € 80.000,00  |
|   | <b>10</b> MeSI                               | Università di Milano          | € 62.000,00  |
|   | <b>11</b> Neurotraining & TMS                | ULSS 20 Verona                | € 30.000,00  |
|   | <b>12</b> Schizca                            | Seconda Università di Napoli  | € 60.000,00  |
|   | <b>13</b> Smart Search                       | Università di Verona          | € 86.000,00  |
|   | <b>14</b> THC Gate                           | Università di Cagliari        | € 60.000,00  |
|   | <b>15</b> VulCan                             | Alma Mater Studiorum Bologna  | € 60.000,00  |
| <b>9</b> Formazione e Aggiornamento                   | <b>1</b> Drog@news                           | UNICRI                        | € 472.619,00 |
| <b>10</b> Attività internazionali                     | <b>1</b> Promo Eurodrugs                     | ASUR Marche – Z19 Macerata    | € 150.000,00 |
|   | <b>2</b> MedNET                              | Groupe Pompidou               | € 51.500,00  |
|   | <b>3</b> Joint UNODC-WHO Programme           | UNODC – WHO                   | € 400.000,00 |

**Totale degli investimenti**

**€26.392.474,17**

Di seguito il Master Plan dei progetti 2011, suddivisi e organizzati in aree di intervento.

Figura V.2.5: Master Plan Progetti 2011

| Aree d'intervento                                     | Progetti                           | Ente affidatario                 | Budget                |
|---|------------------------------------|----------------------------------|-----------------------|
| <b>1</b> Prevenzione                                  | <b>1</b> Radici e Ali              | ASL Avezzano-Sulmona-Chieti      | € 150.000,00          |
|   | <b>2</b> Libera la scuola          | Provincia di Trento              | € 50.000,00           |
|   | <b>3</b> ECO                       | ACT di Roma                      | € 150.000,00          |
|   | <b>4</b> IPIB                      | Istituto Superiore Sanità        | € 150.000,00          |
|   | <b>5</b> VARD                      | Univ.Catt. Sacro Cuore Roma      | € 150.000,00          |
|   | <b>6</b> Vitadipendenti            | Ist.Tecn.Economico «R.Valturio»  | € 150.000,00          |
|   | <b>7</b> In marcia per la vita     | Istituto per il Credito Sportivo | € 180.000,00          |
|   | <b>8</b> Sballati da morire        | Provincia di Milano              | € 54.906,00           |
|   | <b>9</b> NNIDAC 2011               | CUEIM                            | € 2.150.000,00        |
|   | <b>10</b> SAFE Work Without Drug   | ITC-ILO                          | € 750.000,00          |
|   | <b>11</b> Dream On Italia          | ASUR Marche – ZT9 Macerata       | € 390.000,00          |
|   | <b>12</b> Non è mai troppo presto  | ULSS 20 Verona                   | € 390.000,00          |
| <b>2</b> Prevenzione Patologie Correlate              | <b>1</b> DPTI                      | Istituto Superiore Sanità        | € 350.000,00          |
| <b>3</b> Trattamento e supporto Ser.T e Comunità      | <b>1</b> Ri.Abi.T.ia.Mo            | Provincia di Modena              | € 100.849,96          |
| <b>4</b> Reinserimento                                | <b>1</b> FUDOB – Fuori dall'Oblio  | Comune di Longobardi             | € 80.000,00           |
| <b>5</b> Epidemiologia e valutazione                  | <b>1</b> Aquadrugs 2011-2012       | Istituto Mario Negri             | € 290.000,00          |
|   | <b>2</b> Outcome Comunità          | Università di Bologna            | € 950.000,00          |
|   | <b>3</b> DB-I                      | CUEIM                            | € 395.000,00          |
|   | <b>4</b> SPS 2011                  | Università di Tor Vergata        | € 100.000,00          |
|   | <b>5</b> Monit. incidenti stradali | ASAPS                            | € 9.900,00            |
|   | <b>6</b> PDU 2011                  | Università di Tor Vergata        | € 105.000,00          |
|   | <b>7</b> Drug Prices               | CUEIM                            | € 395.000,00          |
| <b>6</b> Sistema di Allerta e innovazione tecnologica | <b>1</b> Alert 2011                | ULSS 20 Verona                   | € 398.500,00          |
| <b>7</b> Programmazione e Organizzazione              | <b>1</b> PAN 2010-2013             | ITC-ILO                          | € 225.000,00          |
| <b>8</b> Ricerca                                      | <b>1</b> ADDCANNABIS               | Università dell'Insubria         | € 150.000,00          |
|   | <b>2</b> MIRNA                     | Istituto Nazionale Neuroscienze  | € 200.000,00          |
| <b>9</b> Formazione e Aggiornamento                   | <b>1</b> Institute                 | ARS Liguria                      | € 50.000,00           |
| <b>10</b> Attività internazionali                     | <b>1</b> ISCA                      | UNICRI                           | € 397.986,00          |
|   | <b>2</b> Giok 32                   | UNODC-WHO                        | € 250.000,00          |
|   | <b>3</b> MedNET                    | Groupe Pompidou                  | € 50.000,00           |
| <b>Totale degli investimenti</b>                      |                                    |                                  | <b>€ 9.212.141,96</b> |

Di seguito il Master Plan dei progetti 2012, suddivisi e organizzati in aree di intervento.

Figura V.2.6: Master Plan Progetti 2012

| Aree d'intervento                                     | Progetti                                 | Ente affidatario              | Budget                |
|---|--|-------------------------------|-----------------------|
| <b>1</b> Prevenzione                                  | <b>1</b> Elementare ma non troppo        | Istituto Superiore Sanità     | € 200.000,00          |
|   | <b>2</b> Generazioni                     | ASL Avezzano Sulmona L'Aquila | € 200.000,00          |
|   | <b>3</b> Pins                            | CUEIM                         | € 357.000,00          |
|   | <b>4</b> Prevenzione-Communication       | CUEIM                         | € 360.000,00          |
|   | <b>5</b> Sanincittà                      | Comune di Verona              | € 390.000,00          |
| <b>2</b> Trattamento e supporto Ser.T e Comunità      | <b>1</b> Servizio 360                    | Provincia di Agrigento        | € 100.000,00          |
| <b>3</b> Epidemiologia e valutazione                  | <b>1</b> Outcome Comunità                | Università di Bologna         | € 390.000,00          |
|   | <b>2</b> Survey                          | CUEIM                         | € 237.000,00          |
|   | <b>3</b> Toxicap                         | Università di Firenze         | € 85.000,00           |
| <b>4</b> Sistema di Allerta e innovazione tecnologica | <b>1</b> Alert Network                   | Centro Antiveneni Pavia       | € 390.000,00          |
|   | <b>2</b> NEWS Area Clinica Tossicologica | Centro Antiveneni Pavia       | € 100.000,00          |
|   | <b>3</b> Toxinews                        | Istituto Superiore Sanità     | € 100.000,00          |
|   | <b>4</b> Smart Stop                      | Università Catt. Sacro Cuore  | € 388.000,00          |
| <b>5</b> Programmazione e Organizzazione              | <b>1</b> Carcere e Droga                 | Formez                        | € 250.000,00          |
| <b>6</b> Ricerca                                      | <b>1</b> Caino 2                         | Università di Milano          | € 70.000,00           |
|   | <b>2</b> Generisk 2                      | Università di Parma           | € 57.000,00           |
|   | <b>3</b> Impact 2                        | Università di Camerino        | € 160.000,00          |
|   | <b>4</b> Schizca 2                       | Università di Napoli          | € 60.000,00           |
|   | <b>5</b> THC Gate 2                      | Università di Cagliari        | € 80.000,00           |
|   | <b>6</b> Epica                           | Università dell'Insubria      | € 50.000,00           |
|   | <b>7</b> Vulcan 2                        | Università di Bologna         | € 60.000,00           |
|   | <b>8</b> EGS-Emotion: resilience         | Istituto Superiore Sanità     | € 85.056,00           |
| <b>7</b> Formazione e Aggiornamento                   | <b>1</b> ISCA                            | UNICRI                        | € 370.000,00          |
|   | <b>2</b> Policy Maker                    | UNICRI                        | € 395.000,00          |
|   | <b>3</b> CEL                             | S.S.P.A.                      | € 700.000,00          |
| <b>10</b> Attività internazionali                     | <b>1</b> Giok 01 (Training)              | UNODC                         | € 397.000,00          |
|   | <b>2</b> Giok 32 (Consolidation)         | UNODC                         | € 397.000,00          |
|   | <b>3</b> MedNET 2                        | Groupe Pompidou               | € 75.000,00           |
|   | <b>4</b> MedNET 3                        | Groupe Pompidou               | € 70.000,00           |
|   | <b>5</b> SON                             | Commissione Europea           | € 193.000,00          |
|   | <b>6</b> NIDA Collaboration              | ULSS 20 Verona                | € 390.000,00          |
| <b>Totale degli investimenti</b>                      |  |                               | <b>€ 7.156.056,00</b> |



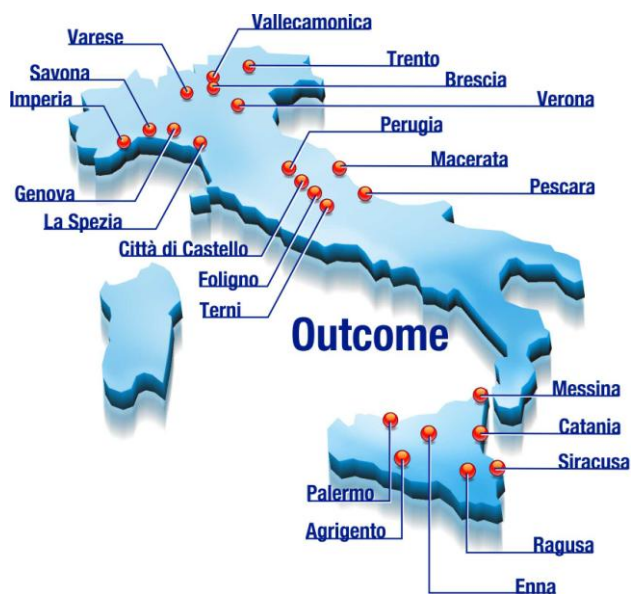
## V.2.4 Network Centri Collaborativi

Nella programmazione delle attività, Il Dipartimento Politiche Antidroga ha voluto privilegiare e promuovere i progetti in grado di creare Network Nazionali di varie Unità Operative interessate a collaborare tra loro, proprio nell'intenzione di uscire da logiche troppo spesso locali o strettamente territoriali che alla lunga rischiano di frammentare gli interventi e di creare forti disomogeneità di azione nel Paese.

Il progetto Outcome è stato attivato al fine di realizzare un sistema multicentrico per il monitoraggio dei trattamenti e la valutazione dei risultati dei trattamenti terapeutici e del consumo di risorse, sia fisiche che finanziarie, attraverso l'implementazione di un applicativo informatico per l'estrazione automatica dei dati in tele-assistenza presso le Unità Operative del network.

Progetto Outcome

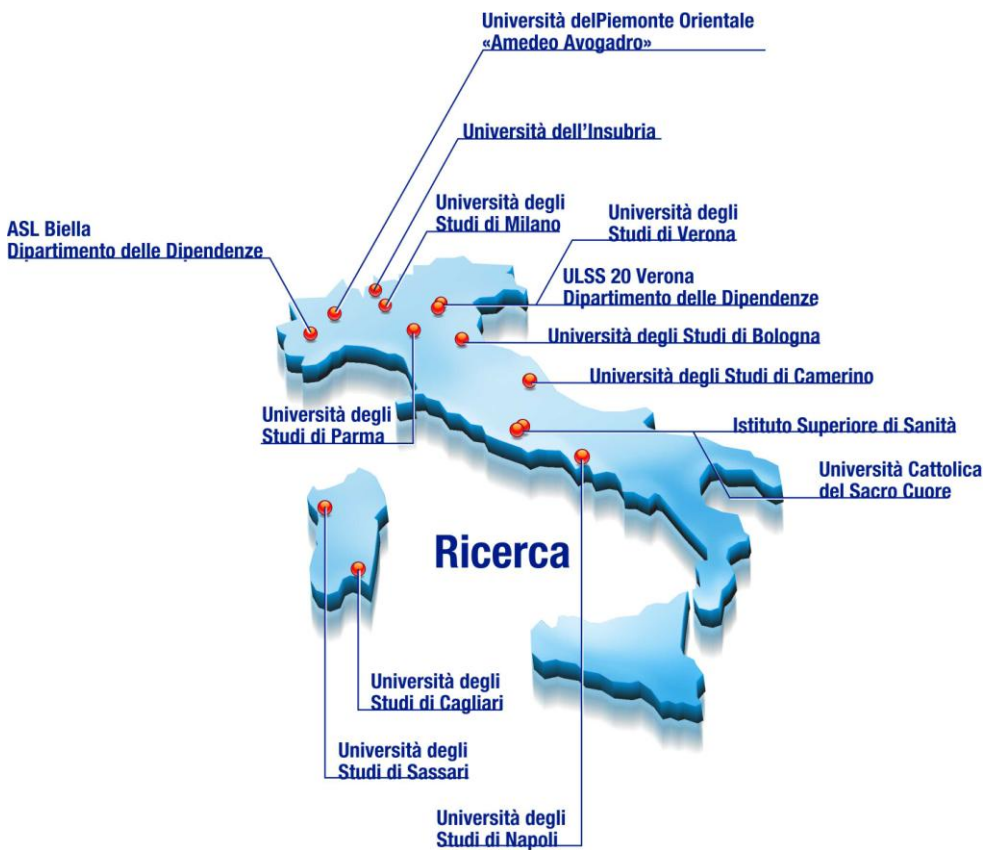
Figura V.2.7: Unità Operative Progetto Outcome



Il network Nazionale di Ricerca sulle Dipendenze (NNRD) è stato attivato con l'obiettivo di promuovere e realizzare studi e ricerche applicate in ambito specialistico che hanno come principale area di intervento e base di riferimento la disciplina delle neuroscienze. E' costituito da 17 Centri Collaborativi e i progetti attivati spaziano dalla mappatura cerebrale delle aree del craving e del resisting tramite Stimolazione Magnetica Transcranica e Neurotraining, allo studio delle alterazioni cerebrali, delle alterazioni del sistema immunitario e del sistema emozionale e dei danni genetici indotti dall'uso di sostanze, con particolare riferimento alla cannabis e alla cocaina, fino ad arrivare a studi sulla progressione della dipendenza, sulle condizioni di vulnerabilità e sull'insorgenza di disturbi psicologici indotti dalle sostanze stupefacenti.

Network NNRD

**Figura V.2.8:** Centri Collaborativi Network Nazionale di Ricerca sulle Dipendenze (NNRD)



Il progetto Aquadrugs ha l'obiettivo di valutare e monitorare il consumo di sostanze stupefacenti nella popolazione mediante analisi dei residui di sostanze nelle acque reflue delle città italiane.

Progetto Aquadrugs

**Figura V.2.9:** Unità Operative Progetto Aquadrugs



Il progetto Ariadrugs ha l'obiettivo di valutare e monitorare il consumo di sostanze stupefacenti nella popolazione mediante analisi dei residui di sostanze nelle polveri nell'atmosfera delle città italiane.

Progetto Ariadrugs

**Figura V.2.10:** Unità Operative Progetto Ariadrugs



Il Progetto Rave Party Prevention è un progetto per la prevenzione degli eventi di aggregazione giovanile ad alto rischio di mortalità ed invalidità droga e alcol correlata, attraverso il monitoraggio della rete internet e l'invio di allerte tramite il Sistema Nazionale di Allerta Precoce.

Progetto Rave Party  
Prevention

**Figura V.2.11:** Unità Operative Progetto Rave Party Prevention



Il Progetto Droga&Internet è un progetto per il monitoraggio e la prevenzione del traffico di sostanze stupefacenti mediante internet collegato al Sistema Nazionale di Allerta Precoce.

Progetto  
Droga&Internet

**Figura V.2.12:** Unità Operative Progetto Droga & Internet



Con il progetto Smart Search si ricercano composti farmacologicamente attivi e potenzialmente pericolosi in prodotti di libero commercio (integratori, prodotti dietetici, infusi, etc) mediante impiego combinato di tecniche di separazione molecolare associate a spettrometria di massa ad elevata risoluzione.

Progetto Smart Search

**Figura V.2.13:** Unità Operative Progetto Smart Search



Il Progetto Tox Test è uno studio multicentrico sperimentale sull'affidabilità dei sistemi di Drug Testing rapidi esistenti, con valutazione dei liquidi o materiali biologici più idonei per esami rapidi on site.

Progetto Tox Test

**Figura V.2.14:** Unità Operative Progetto Tox Test



Il NNIDAC è il network nazionale per la prevenzione degli incidenti stradali droga e alcol correlati tramite applicazione del protocollo DOS per l'attivazione di procedure clinico tossicologiche nell'ambito degli accertamenti su strada.

Progetto NNIDAC

**Figura V.2.15:** Unità Operative Progetto NNIDAC





Il Progetto Vard ha come obiettivo ultimo la validazione di metodi analitici sensibili ed affidabili per la determinazione di Date-Rape-Drugs (droghe da stupro) in diverse matrici biologiche.

Progetto VARD

Figura V.2.16: Unità Operative Progetto VARD



Il Progetto “Non è mai troppo presto” ha come finalità la promozione e l’applicazione del drug test precoce del consumo di sostanze stupefacenti tramite la realizzazione e la diffusione di apposite Linee di Indirizzo.

Progetto Non è mai troppo presto

Figura VI.2.17: Unità Operative Progetto Non è mai troppo presto



Il Progetto Radici e Ali realizza la sperimentazione di un modello di intervento che consenta lo sviluppo di competenze educative e genitoriali forti per il corretto evolversi dei processi di separazione-individuazione del bambino e del futuro adolescente.

Progetto Radici e  
Ali

**Figura VI.2.5:** Unità Operative Progetto Radici e Ali



Il Progetto “Vitadipendenti” prevede la realizzazione di 30 spettacoli teatrali rivolti a studenti e docenti delle scuole secondarie per la promozione di stili di vita consapevoli ed il riconoscimento precoce dei comportamenti a rischio.

Progetto  
Vitadipendenti

Figura VI.2.6: Unità Operative Progetto Vitadipendenti



Il Progetto Diagnosi Terapia Precoce Infezioni Droga Correlate DTPI ha la finalità di promuovere lo screening e la diagnosi precoce delle principali patologie infettive correlate all'uso di sostanze stupefacenti e l'accesso precoce alle terapie nei Dipartimenti delle Dipendenze.

Progetto DTPI

Figura VI.2.7: Unità Operative Progetto DTPI

